

Symboliek & weetjes

De paradijsvogelbloem staat symbool voor **vreugde, vrijheid en schoonheid**. Ze dankt haar naam aan de gelijkenis van de bloem met de paradijsvogel.



Wonderlijk genoeg zijn het ook vogels die zorgen voor **kruisbestuiving** van de plant. Verleid door zoete nectar brengen ze pollen (die aan hun pootjes blijven kleven) van de ene naar de andere bloem.



Strelitzia's komen van nature voor in de Kaap van Zuid-Afrika. Deze **biodiversiteitshotspot** herbergt 20% van alle plantensoorten in heel Afrika. Een waar **paradijs op aarde!**



Fase 1.

Baby

Hier ben ik dan! **Jouw eigen baby paradijsvogelbloem**. Ik hoop dat je goed voor me wilt zorgen. Zet mij op een lichte plek in huis en geef me om de paar dagen een beetje water.

Na een **paar weken vertroetelen** is het tijd voor een grotere pot! Het liefst een pot van 2 liter of meer, met gaten onderin.

Mijn blad is dan wel breed en sterk, vorst vind ik niet fijn. Geef mij daarom een lekker warm **plekje in de vensterbank**. Je kan me best een keer vergeten water te geven. Ik houd wat op voorraad in mijn dikke wortels. Als mijn bladeren opkrullen heb ik écht dorst.



Fase 2.

Tiener

Wat je aandacht geeft groeit. Ik doe dan ook hard mijn best. Ben ik 2x zo groot als de hoogte van mijn pot? Dan is het tijd om mijn wortels meer ruimte te geven.

Ik kan het hele jaar binnen staan maar in de zomer sta ik graag buiten in de **volle zon**. Laat me dan een weekje wennen in de halfschaduw, zodat ik niet verbrand. Als ik nieuwe blaadjes maak word ik hongerig en ben je dan erg dankbaar voor wat **extra plantenvoeding**.

Ik kan goed tegen droogte maar als het warm is krijg ik dorst. Staat de **winter** voor de deur? Dan kom ik heel graag weer **gezellig binnen** staan.



Fase 3.

Volwassen

Met een tempo van zo'n 5 bladeren per jaar word ik steeds groter. Ik kan tot wel **2 meter hoog** worden.

Soms maak ik twee bladeren tegelijk. Dat is een goed teken want dan heb ik er ineens een groeipunt bij. En hoe meer groeipunten hoe meer bloemen!

Ik kan na 3-5 jaar voor het eerst bloeien. In de winter stuur ik dan een bloemsteel tussen mijn laatste paar bladeren omhoog. Een **zonnige plek** in de zomer maakt de kans groter dat ik in bloei kom.

Wil je dat ik **zaden** maak? Help me dan met de **bestuiving!** Bedankt voor alle goede zorgen.



Samen de wereld groener maken!



Making the world greener together!

Ons plant-door-de-brievenbus-idee is geboren uit liefde voor de natuur. We doen er dan ook alles aan om zo duurzaam mogelijk te werken.

- Het potje is gemaakt van olifantsgras.
- Het klepje is van biobased PLA en gemaakt met een 3D-printer.
- Je kunt het potje en klepje hergebruiken of bij het restafval scheiden.
- De verpakking en dit boekje zijn FSC-gecertificeerd en 100% recyclebaar.

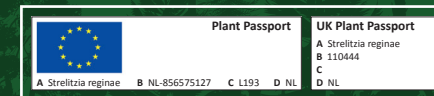
We hopen dat je goed voor dit plantje zult zorgen. Deel vooral eens een leuke foto van zijn/haar nieuwe thuis met ons op Instagram!

Our plant-through-the-letterbox concept stems from our love of nature.

We do our utmost to work as sustainable as possible.

- The pot is made of elephant grass.
- The cover is 3D-printed with biobased PLA
- You can reuse the pot and cover or dispose of them with the residual waste.
- The packaging and this booklet are FSC-certified and 100% recyclable.

We hope you will take good care of this young plant. Be sure to share a fun photo of its new home with us on Instagram!



Symbolism & fun facts

The bird of paradise symbolises **joy, freedom and beauty**. The plant is named for its resemblance to the bird of paradise from Papua New Guinea.



Surprisingly also birds provide **cross-pollination**. Tempted by sweet nectar, they transfer pollen (which sticks to their feet) from one flower to the next.



Strelitzias occur naturally in the Cape of South Africa. This **biodiversity hotspot** is home to 20% of all plant species on the whole continent. A true **paradise on earth!**



Phase 1.

Baby

Here I am! **Your own baby bird of paradise**. I hope you will take good care of me. Put me somewhere indoors with lots of light and give me a little water every few days. I don't like wet feet though!

After **2 weeks of pampering**, it is time for a larger pot! Preferably a pot of 2 litres or more with holes for drainage underneath (so I don't drown).

My leaves may be broad and strong, I don't like frost. So please give me a nice **warm spot in the windowsill**. If you forget to water me it's ok. I keep some stock in my thick roots. When my leaves curl up I'm really thirsty.



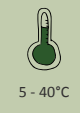
Phase 2.

Teenager

What you nurture will grow. I do my very best. Once I am twice the height of my pot, it is time to give my roots a little more space.

I can stay indoors all year round, but in the summer I like to be outside in the **full sun**. Let me get used to the sun in partial shade for a week, so my leaves don't burn. When I develop new leaves I get hungry and I will be very **grateful for a little extra plant food**.

I can handle drought well, but when it's hot I drink a lot. Is **winter** around the corner? Then I would be very happy to come and **stand inside** again.



Phase 3.

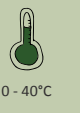
Adult

At a rate of about 5 leaves per year, I get slowly bigger and taller. Eventually I can grow up to **2 meters high**.

Sometimes I make two leaves at once. That's a good sign because then I suddenly have an extra growth point. And the more growing points, the more flowers I can make!

I will bloom for the first time after 3-5 years. In winter I then send up a flower stem between my last few leaves. A **sunny spot** in summer makes it more likely that I will show off my flowers.

Do you want me to set **seed**? Then please help me with the **pollination!** Thank you for taking good care of me.



STRELITZIA REGINAE

Paradijsvogelbloem
Bird of paradise

